



Financiado por  
la Unión Europea



# Boletín de alcaldesas electas 2026-2030



**Foro de  
Mujeres Políticas**  
Unidas por Honduras



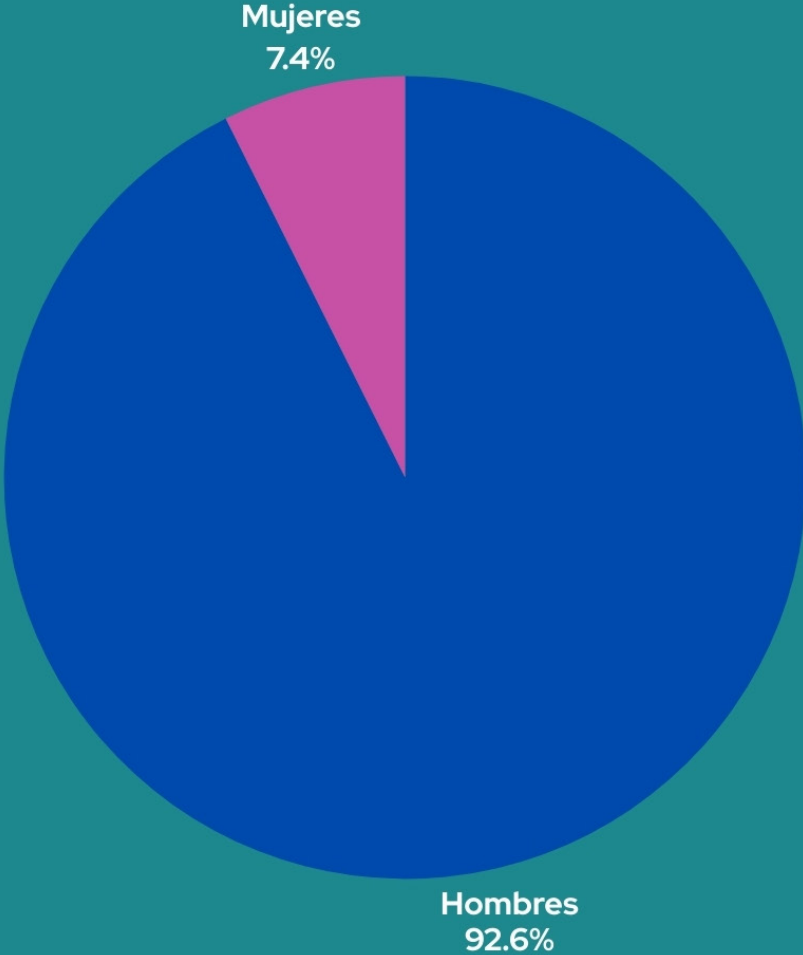
Asociación  
de Municipios  
de Honduras

# Resultados

a nivel municipal

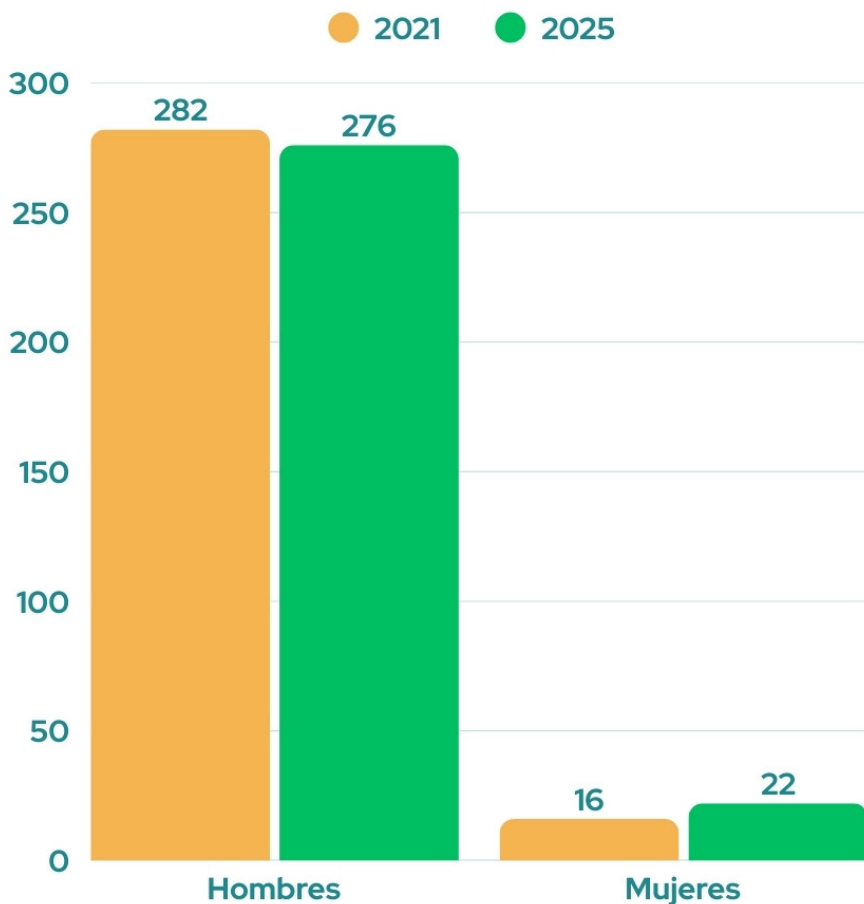
tras el proceso electoral del 2025

## Nivel municipal por género



Las 21 alcaldesas electas durante las elecciones generales del 2025 representan el 7% de los 298 municipios de Honduras.

## Comparativo nivel municipal por género

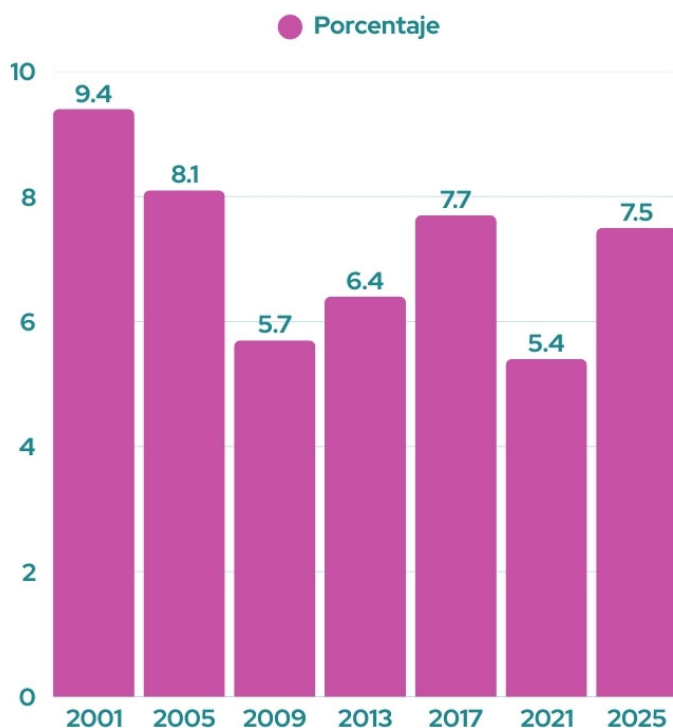


Fuente: AMHON/ CNE

Las más recientes elecciones dejaron un incremento en la representación de las mujeres a nivel municipal, pasando de 16 alcaldesas electas en 2021 a 21 en 2025.

# Evolución histórica de la representación de las mujeres a nivel municipal

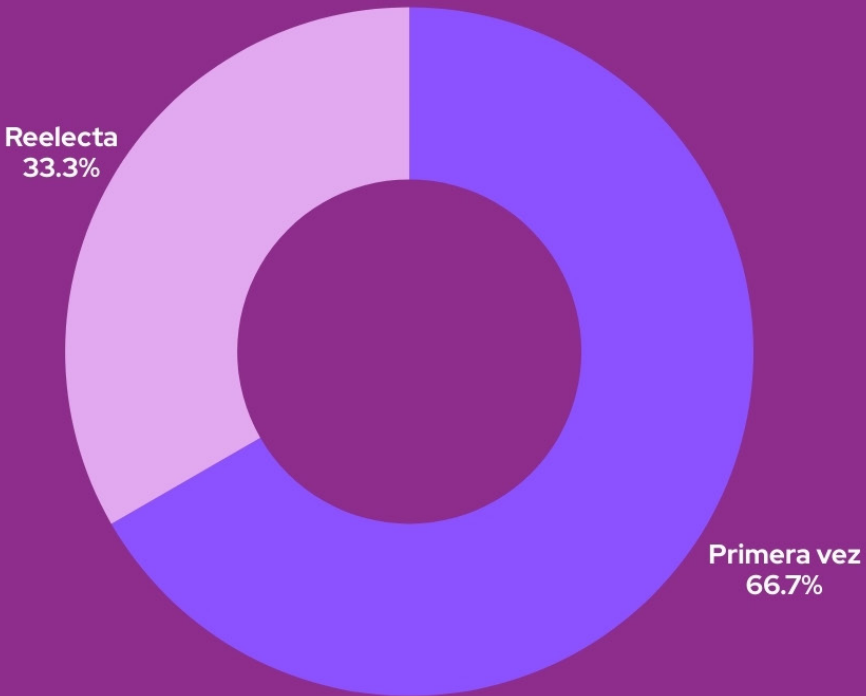
## Histórico de representación de mujeres a nivel municipal



Fuente: AMHON/ CNE

En 2001, con la aprobación de la Ley Electoral y de las Organizaciones Políticas (LEOP), que estableció cuotas de género por primera vez, se alcanzó el mayor porcentaje de representación de mujeres en el nivel municipal. Sin embargo, la representación no ha llegado al 10% en 24 años.

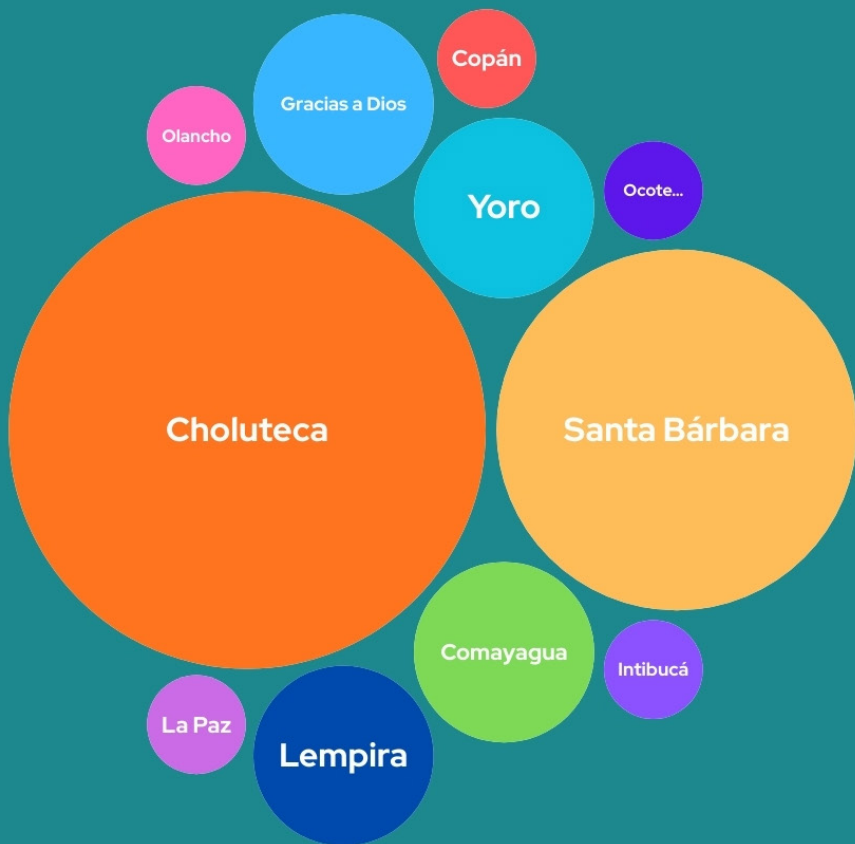
## Porcentaje de reelección en alcaldes 2025



Fuente: AMHON/ CNE

De las 21 alcaldes electas en el proceso electoral pasado, 14 llegan al cargo por primera vez, mientras que 7 fueron electas para repetir un nuevo período al frente de la municipalidad.

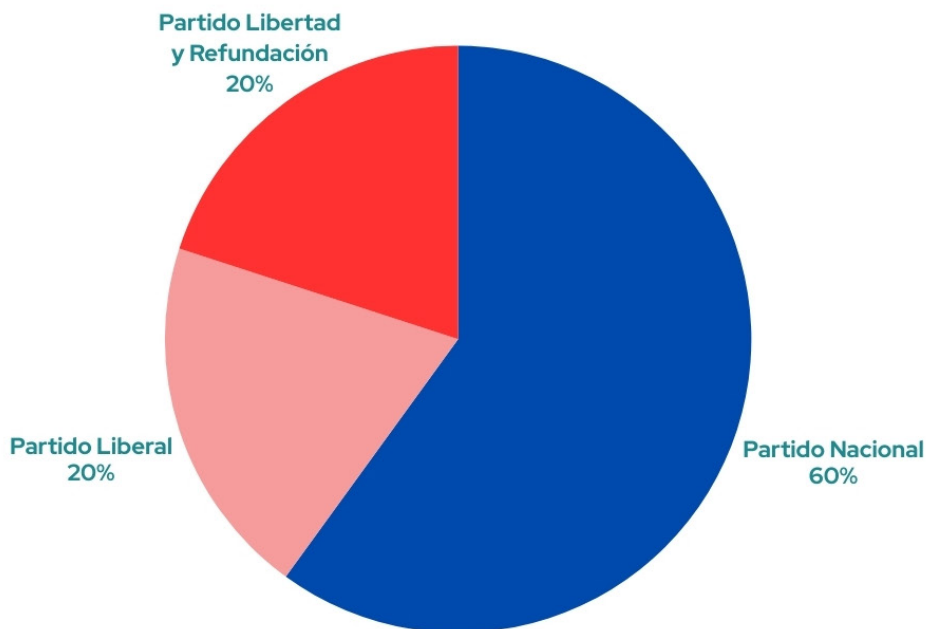
# Proporción de alcaldesas electas por departamento



**Fuente: AMHON/ CNE**

La representación de mujeres a nivel municipal alcanzó 11 departamentos en todo el territorio nacional. El departamento con mayor número de alcaldesas fue Choluteca, con 4 alcaldesas, seguido de Santa Bárbara, con tres. Comayagua, Yoro, Gracias a Dios y Lempira obtuvieron 2 alcaldesas respectivamente, mientras que Ocotepeque, Intibucá, La Paz, Olancho y Copán tienen una alcaldesa por departamento.

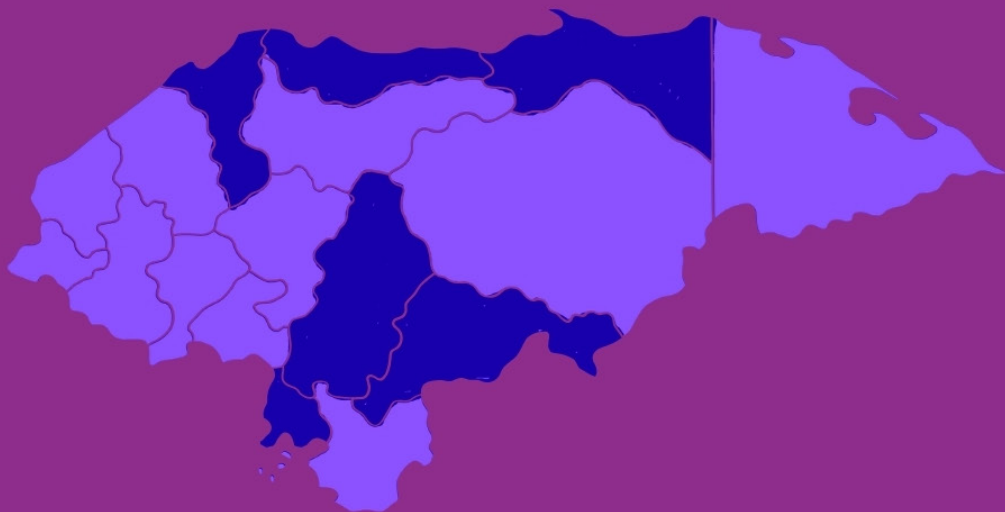
## Porcentaje de alcaldesas electas por partido político



Fuente: AMHON/ CNE

A nivel de partidos políticos, la representación de mujeres a nivel municipal se dividió entre los tres partidos mayoritarios, siendo el Partido Nacional de Honduras el instituto político con mayor cantidad de alcaldesas electas con 12 mujeres al frente de corporaciones municipales. El Partido Liberal de Honduras y el Partido Libertad y Refundación obtuvieron 4 alcaldesas respectivamente.

# Mapa de alcaldesas en Honduras



Once departamentos del país tienen representación de alcaldesas en uno o más municipios, mientras que siete –Francisco Morazán, Cortés, Islas de la Bahía, Atlántida, Valle, Colón y El Paraíso– no tienen ninguna alcaldesa.



## Conozca más

Para acceder a la ficha de registro de casos de violencia política de género o conocer más sobre el Observatorio Político de Mujeres, utilice el código.

El contenido de este boletín es responsabilidad exclusiva de sus autores y no refleja necesariamente las opiniones ni posiciones de la Unión Europea, el Programa de las Naciones Unidas para el Desarrollo u ONU Mujeres.