



Financiado por  
la Unión Europea



# Boletín de diputadas electas 2026-2030



Grupo Sociedad Civil



**Foro de  
Mujeres Políticas**  
Unidad por Honduras



Observatorio Político  
**DE MUJERES**  
DIRECCIÓN GENERAL DE INVESTIGACIONES



**EN MUJERES NO SE VA  
HONDURAS**



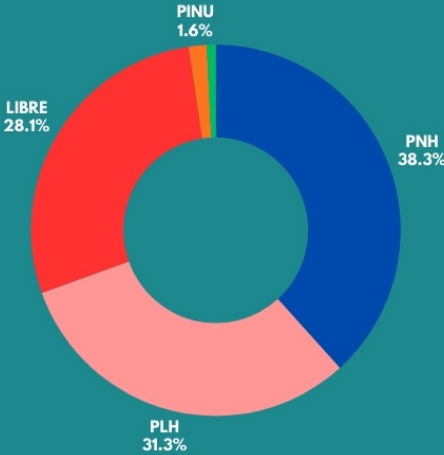
Asociación  
de Municipios  
de Honduras

# Resultados

## a nivel legislativo

tras el proceso electoral del 2025

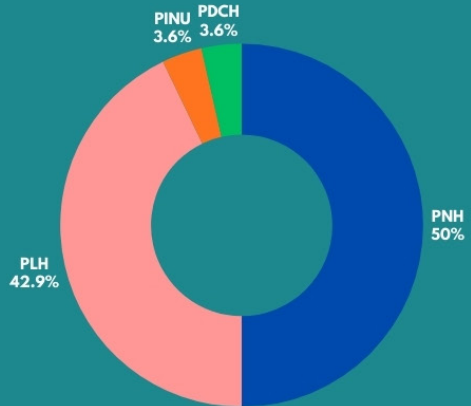
### Composición del Congreso Nacional por partido



El Congreso Nacional se mantiene principalmente en el control de los tres partidos mayoritarios: Partido Nacional, Partido Liberal y Partido Libertad y Refundación.

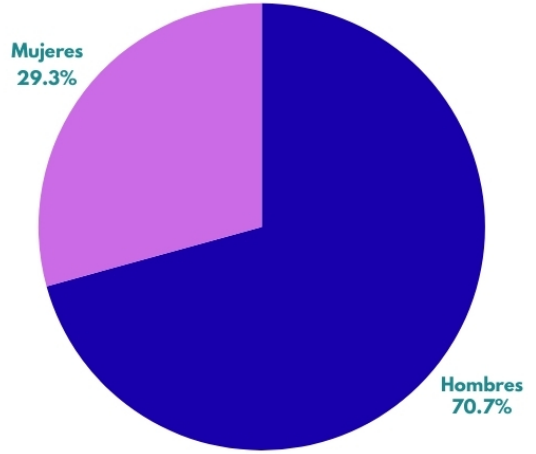
La junta directiva, no obstante, presenta una distribución más balanceada entre los actores del bipartidismo.

### Composición de la Junta Directiva por partido



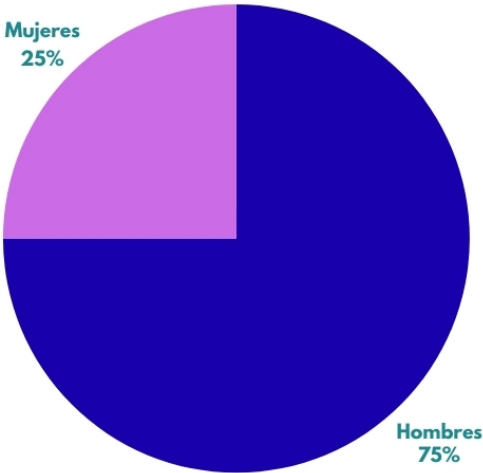
## Total de legisladores por género

En el total de legisladores propietarios y suplentes, las mujeres alcanzan una representación del 29.3%, la más alta hasta el momento.



## Composición de la Junta Directiva por género

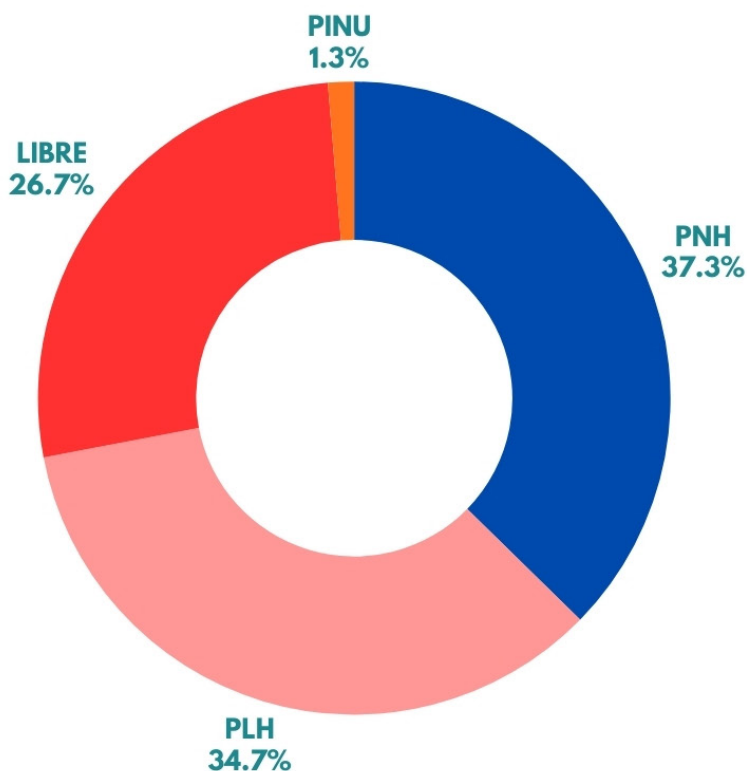
Mujeres  
25%



Sin embargo, la representación de las mujeres en la junta directiva sigue siendo apenas un cuarto de su composición total. La mayoría de los cargos de mujeres en la junta directiva son vicepresidencias.

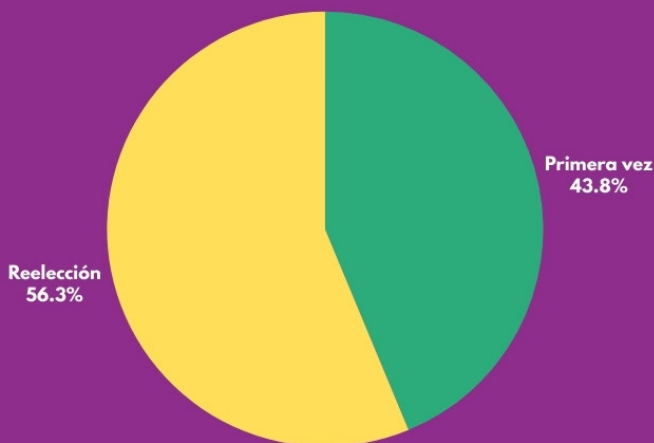
# Análisis de las diputadas electas para el período 2026 - 2030

## Total de diputadas por partido



A nivel de partidos políticos, el Partido Nacional se coloca a la delantera con un 37.3% de las diputadas totales en el poder legislativo. Le sigue el Partido Liberal con 34.7% y en tercer lugar el Partido Libertad y Refundación. El PINU entra ya que lleva una diputada suplente en su bancada.

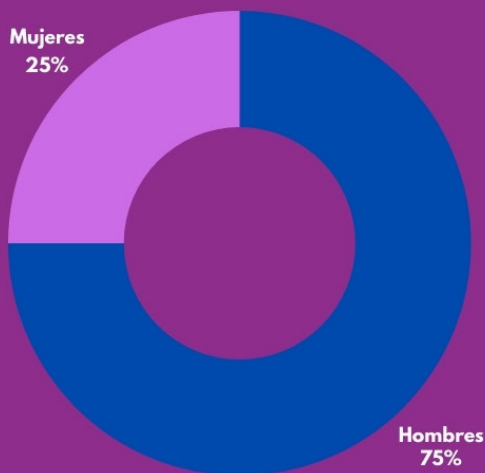
## Proporción de reelección en el Congreso Nacional



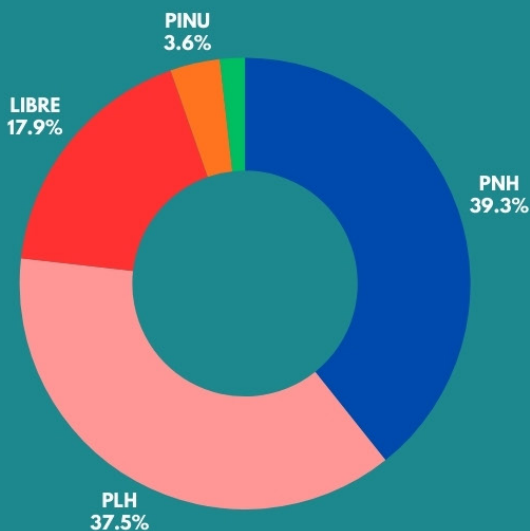
Al contabilizar la reelección de legisladores que en el período pasado fueron suplentes y ahora son propietarios, el porcentaje de reelección en el Congreso Nacional sobrepasa el 50%.

## Reelección a nivel legislativo por género

Sin embargo, al analizar el número total de legisladores que alcanzaron la reelección, sólo un cuarto del total son mujeres.



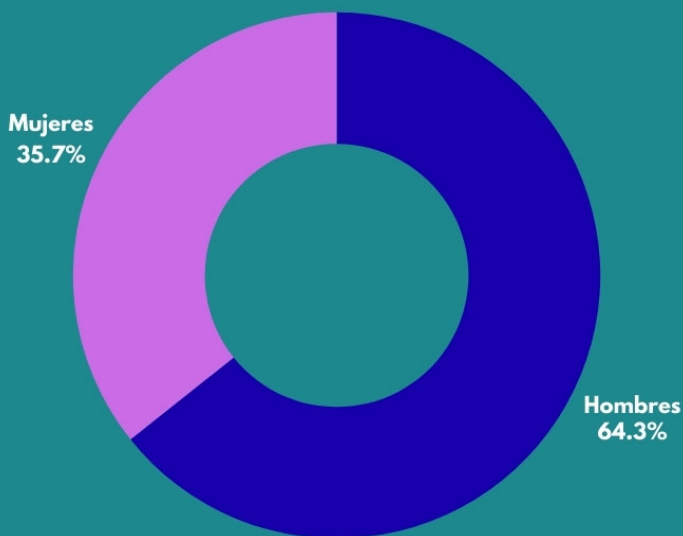
## Legisladores en primer período por partido



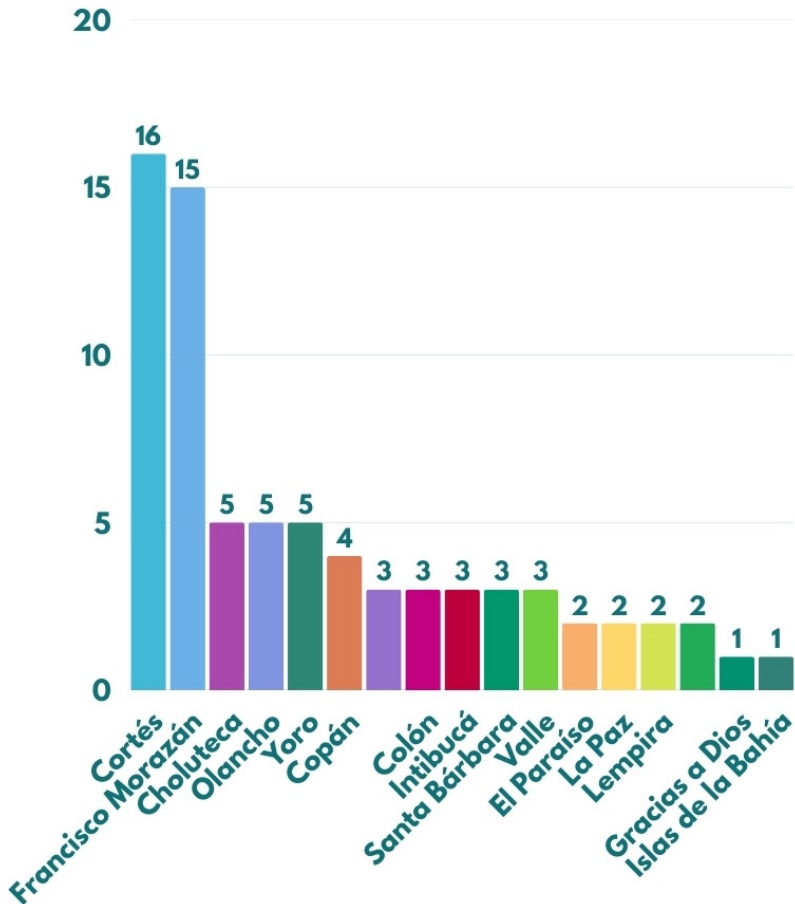
Dentro de los legisladores que llegan al Congreso Nacional por primera vez, el partido que más novatos tiene es el Partido Nacional, luego el Partido Liberal y en tercer lugar el Partido Libertad y Refundación.

## Legisladores en primer período por género

En este mismo grupo, el porcentaje de representación de las mujeres aumenta, llegando a un 35.7% de mujeres diputadas dentro de los nuevos legisladores.



## Total diputadas por departamento



Los territorios urbanos más importantes del país (Cortés y Francisco Morazán) son los que tienen la mayor cantidad de mujeres diputadas, que se explica también por la carga de diputados de estos departamentos. El único departamento sin ningún tipo de representación legislativa de mujeres, ya sea como diputada propietaria o suplente, es Comayagua.

# Casos emblemáticos



**Gladis López:** La ex diputada por el Partido Nacional fue atacada con un explosivo mientras esperaba ingresar a la sesión extraordinaria convocada en el mes de enero por el anterior Congreso Nacional.



**Isis Cuéllar:** La diputada por el Partido Libertad y Refundación, que enfrenta un proceso judicial por cargos de fraude, ha sido objetificada y sexualizada en redes sociales y coberturas de medios de comunicación.



**Clara López:** La diputada del Partido Libertad y Refundación ha sido señalada en redes sociales y coberturas de medios de comunicación por su relación con José Carlos Cardona.



**María José Sosa:** Periodistas y otros actores difundieron públicamente documentos privados de la hija de la diputada por el Partido Nacional, María José Sosa, y la señalaron por su relación de pareja con el actual ministro de Comunicación y Estrategia, José Argueta.



## Conozca más

Para acceder a la ficha de registro de casos de violencia política de género o conocer más sobre el Observatorio Político de Mujeres, utilice el código.

El contenido de este boletín es responsabilidad exclusiva de sus autores y no refleja necesariamente las opiniones ni posiciones de la Unión Europea, el Programa de las Naciones Unidas para el Desarrollo u ONU Mujeres.